

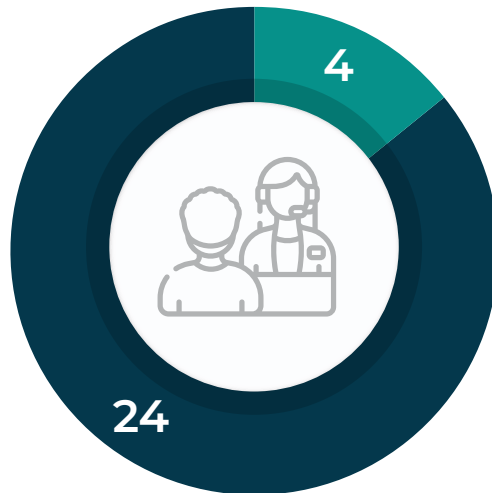
Estadística

Atención Presencial

Defensoría Electoral

2024

| AÑO | MODALIDAD | ASESORÍAS | ORIENTACIONES | TOTAL |
|------|------------|-----------|---------------|-------|
| 2024 | PRESENCIAL | 24 | 4 | 28 |

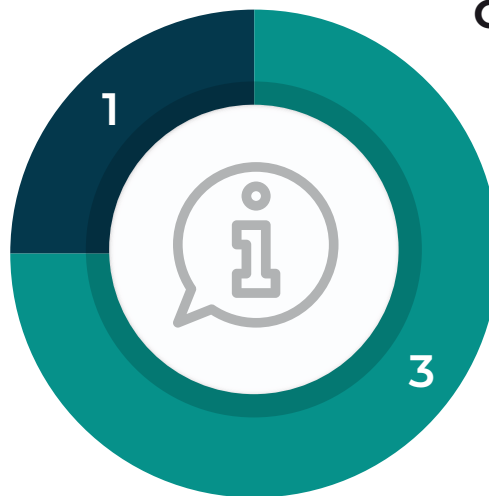


Estadística

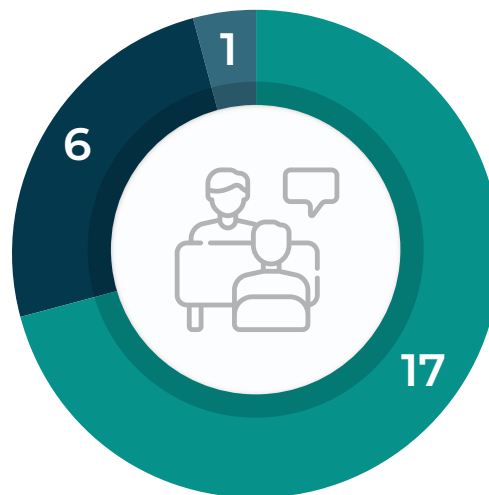
Clasificación por sexo de las personas usuarias de servicios prestados de forma presencial

| AÑO | SEXO | ORIENTACIONES | ASESORÍAS | TOTAL |
|------|-------------|---------------|-----------|-------|
| 2024 | MUJER | 3 | 17 | 20 |
| | HOMBRE | 1 | 6 | 7 |
| | SIN DEFINIR | 0 | 1 | 1 |
| | | | | 28 |

Orientaciones



Asesorías



Estadística

Atención Telefónica

Defensoría Electoral

2024

| AÑO | MODALIDAD | ASESORÍAS | ORIENTACIONES | TOTAL |
|------|------------|-----------|---------------|-------|
| 2024 | TELEFÓNICO | 11 | 2 | 13 |

